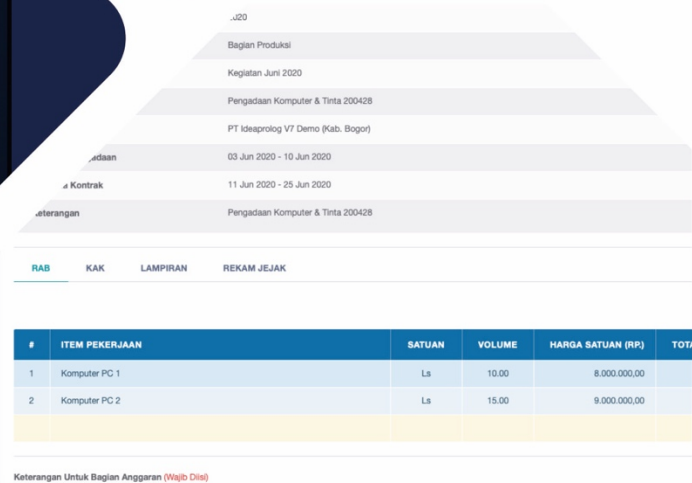
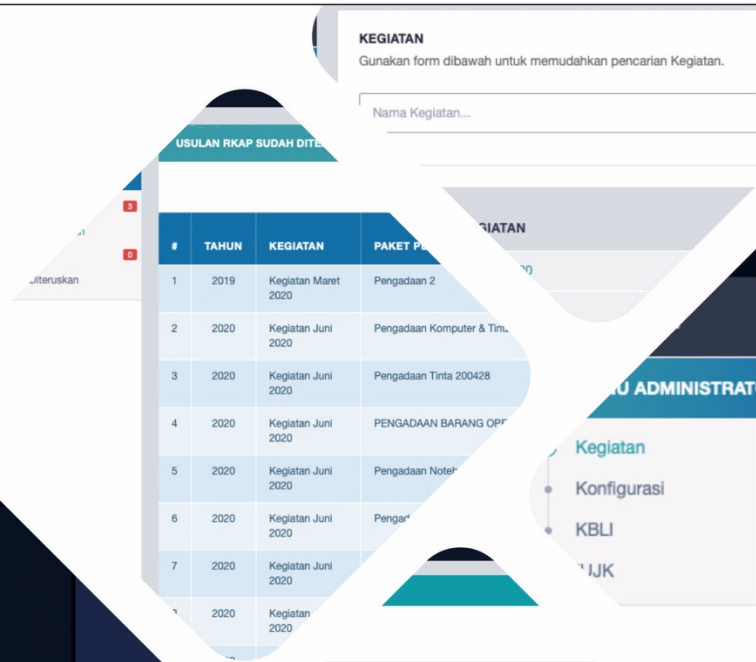





TIRTAWENING
PDAM KOTA BANDUNG

V.7



MANUAL BOOK iPROCS

Integrated Procurement System

Mitra Usaha

iPORCS - Vendoriza - Vendiriza



DAFTAR ISI

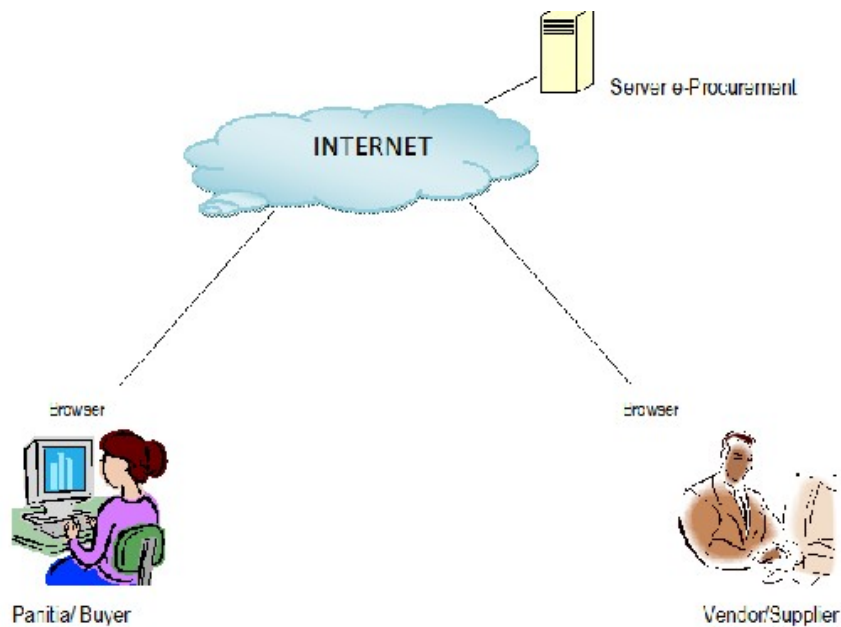
<i>DAFTAR ISI</i>	2
<i>DAFTAR GAMBAR</i>	3
<i>PENDAHULUAN</i>	4
<i>Menu Portal iPROCS</i>	5
Pengumuman Tender	5
Tender	7
Non-Tender	10
Hasil tender	11
Bantuan	13
Masuk/Daftar	14
<i>Menu Mitra Usaha/Penyedia</i>	15
Profil	15
History Tender	16
E-Auction.....	17

DAFTAR GAMBAR

Gambar. 1 Arsitektur IPROCS	4
Gambar. 2 Menu Portal iPROCS	5
Gambar. 3 Tabel Pengumuman Tender	5
Gambar. 4 Detail Pengumuman Tender	6
Gambar. 5 Halaman dan Form Aanwizjing (Penjelasan Pekerjaan)	7
Gambar. 6 Tender Yang Sedang Berlangsung	7
Gambar. 7 Masukan Penawaran.....	8
Gambar. 8 Input Harga Penawaran	8
Gambar. 9 Unggah Dokumen Penawaran Teknis	9
Gambar. 10 Unggah Dokumen Penawaran Biaya	10
Gambar. 11 Non-Tender Yang Sedang Berlangsung.....	10
Gambar. 12 Masukan Penawaran	11
Gambar. 13 Notifikasi Submit Penawaran	11
Gambar. 14 Detail Sanggahan yang sedang berlangsung	12
Gambar. 15 Form untuk mengisi Sanggahan.....	12
Gambar. 16 Menu Bantuan.....	13
Gambar. 18 Sub Menu Tanya Jawab	14
Gambar. 19 Sub Menu Hubungi Kami	14
Gambar. 20 Halaman Login	15
Gambar. 21 Menu Mitra Usaha/Penyedia	15
Gambar. 22 Profil Ringkasan Data Kualifikasi Mitra Usaha/Penyedia	16
Gambar. 23 History Tender Mitra Usaha/Penyedia	16
Gambar. 24 List e-Auction	17
Gambar. 25 Halaman Auction	17

PENDAHULUAN

iPROCS merupakan suatu System aplikasi yang digunakan untuk proses pengadaan barang dan jasa secara elektronik. Aplikasi IPROCS ini adalah merupakan aplikasi Portal (Web Base) yang dapat di akses dimana dan kapan saja selama terminal yang digunakan telah dilengkapi atau tersambung dengan fasilitas Internet, lihat gambar di bawah.

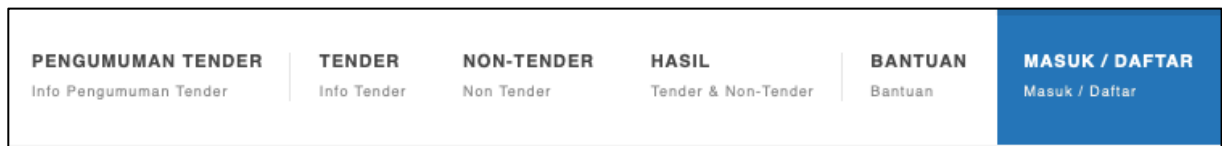


Gambar. 1 Arsitektur IPROCS

Sistem ini mendukung kegiatan pengadaan secara realtime melalui internet bagi pembeli dan penjual. Disamping itu juga menyederhanakan proses pengadaan.

Menu Portal iPROCS

Berikut penampilan terdapat beberapa menu yaitu :

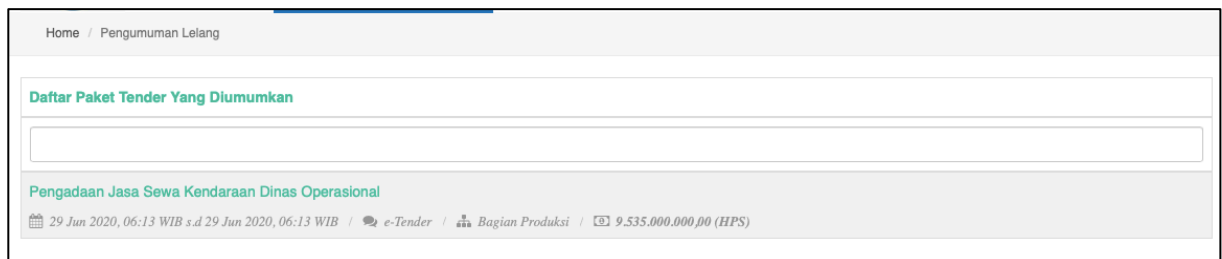


Gambar. 2 Menu Portal iPROCS

Menu Portal iPROCS terdiri dari, Pengumuman Tender, Tender, Non-Tender, Hasil Tender/Non-Tender/Sanggah, Bantuan dan Masuk/Daftar. Masing-masing menu akan dijelaskan dibawah ini.

Pengumuman Tender

Halaman Pengumuman tender berisi informasi semua tender yang akan dilaksanakan, Mitra Usaha/Penyedia harus mendaftar lebih dahulu pada pengumuman tersebut seperti yang ditunjukkan pada background merah, tampilan berikut:



Gambar. 3 Tabel Pengumuman Tender

Klik salah satu tender untuk melihat detail pengumuman tender

Pengadaan Jasa Sewa Kendaraan Dinas Operasional	
Nomor	PL/JKL/098-XXII
Nama Pekerjaan	Pengadaan Jasa Sewa Kendaraan Dinas Operasional
Metode Pemilihan	e-Tender
Pendaftaran e-Tender	03 Jun 2020 11:20 WIB s.d 02 Jul 2020 00:00 WIB
Penjelasan Pekerjaan	03 Jun 2020 11:25 WIB s.d 01 Jul 2020 11:00 WIB
Pemasukan Penawaran	02 Jun 2020 00:10 WIB s.d 23 Jun 2020 00:10 WIB
Jenis Sampul / File	1 Sampul
Persyaratan	Persyaratan Pengadaan ada di dokumen pengadaan (terlampir)
Spesifikasi	Spesifikasi Pengadaan ada di dokumen pengadaan (terlampir)
Keterangan	
HPS	Rp. 9.535.000.000,00
SIUP	Besar
KBLI	4659 - PERDAGANGAN BESAR MESIN, PERALATAN DAN PERLENGKAPAN LAINNYA
SBU Jasa Konstruksi	
Dokumen	Hanya Perusahaan Terundang yang bisa melihat dokumen.
SILAHKAN LOGIN UNTUK MENDAFTAR !	

Gambar. 4 Detail Pengumuman Tender

Dan jika diklik tulisan “SILAHKAN LOGIN UNTUK MENDAFTAR” maka penyedia diarahkan ke halaman Login. Setelah login, halaman pengumuman tender akan melakukan filter persyaratan mendaftar seperti Klasifikasi SIUP, Kode KBLI dan Kode IUJK jika di syarkan. Mitra Usaha/Penyedia yang tidak memenuhi persyaratan tidak dapat melakukan pendaftaran pada menu pengumuman klik tombol **Mendaftar** maka otomatis Mitra Usaha/Penyedia telah tercatat mendaftar tender, jika sifat pengadaan tender adalah e-tender maka setelah mendaftar akan muncul tombol **Aanwizjing** untuk mengikuti penjelasan tender dan tombol **Masukan Penawaran** untuk memasukan penawaran tender.

Proses *Aanwizjing* (Penjelasan Pekerjaan) seperti gambar berikut:

Mencoba Pengadaan

Nomor	PP.7/KD-01.2/PL.06/2019
Nama Pekerjaan	Mencoba Pengadaan
Penjelasan Pekerjaan	28 Jun 2019 15:20 WIB s.d 30 Jun 2019 15:10 WIB

PENJELASAN PEKERJAAN

#	Pertanyaan	Jawaban
1	(ID1-3) 30 Jun 2019 10:55 WIB Bagaimana Penjelasan Pasal 1 ayat 4 yang terdapat di dokumen?	

TULIS PERTANYAAN

Paragraph B I A [Icons]

Kirim Kembali

Minggu 10

Gambar. 5 Halaman dan Form *Aanwizjing* (Penjelasan Pekerjaan)

Tender

Mitra Usaha/Penyedia dapat mengikuti penawaran melalui menu ini. Pada tabel tender yang sedang berlangsung, Mitra Usaha dapat melakukan :

- Memfilter pengadaan berdasarkan Sifat Pengadaan (e-Tender dan e-Tender Cepat).
- Memfilter/mencari nama pengadaan di kotak pencarian.

Pengadaan Mobil Tangki Air dan Karoserinya Untuk Kebutuhan Operasional

03 Jun 2020, 07:00 WIB s.d 01 Jul 2020, 00:00 WIB / e-Pengadaan Langsung / Bagian Produksi / 548.000.000,00 (HPS)

Gambar. 6 Tender Yang Sedang Berlangsung

Untuk melihat detail pengadaan dapat meng-klik nama pengadaannya akan muncul detail halaman Tender. Penyedia yang memenuhi syarat dapat melakukan penawaran sesuai ketentuan jenis penawaran (contoh: e-tender).

Penawaran

Nilai Penawaran :

Dokumen Penawaran

Teknis :

Biaya :

Gambar. 7 Masukan Penawaran

Untuk melakukan penawaran, Mitra Usaha meng-klik tombol Menawar (yang berwarna hijau) **Menawar**, masukan Harga Penawaran kemudian klik simpan, seperti gambar dibawah ini:

Home / Masukkan Penawaran

Masukkan Penawaran

Nama Tender : Pengadaan ATK 2018

Pagu : Rp. 377,000,-

HARGA PENAWARAN

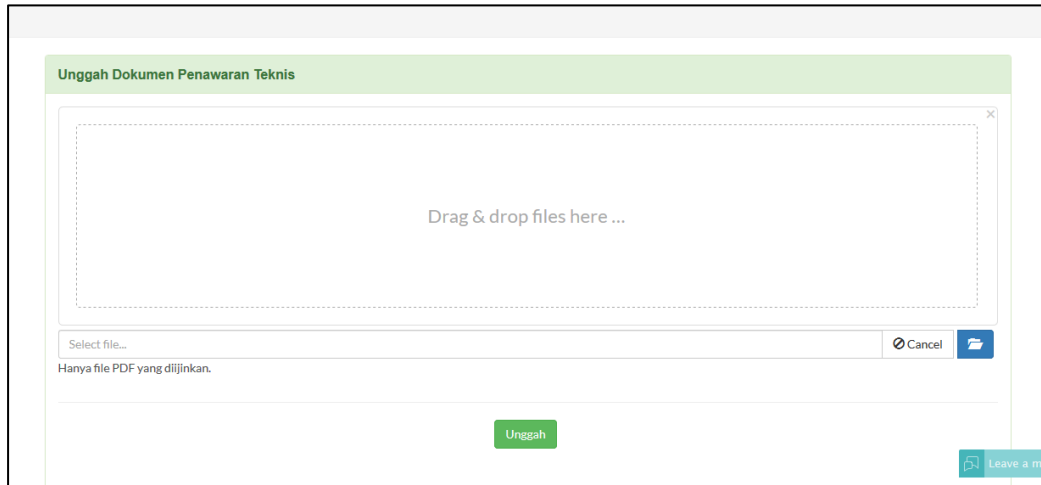
Rp 0

DENGAN INI SAYA MENYATAKAN SETUJU BAHWA HARGA YANG DITAWARKAN ADALAH WAJAR SESUAI DENGAN PERATURAN YANG BERLAKU DI INDONESIA.

Ya

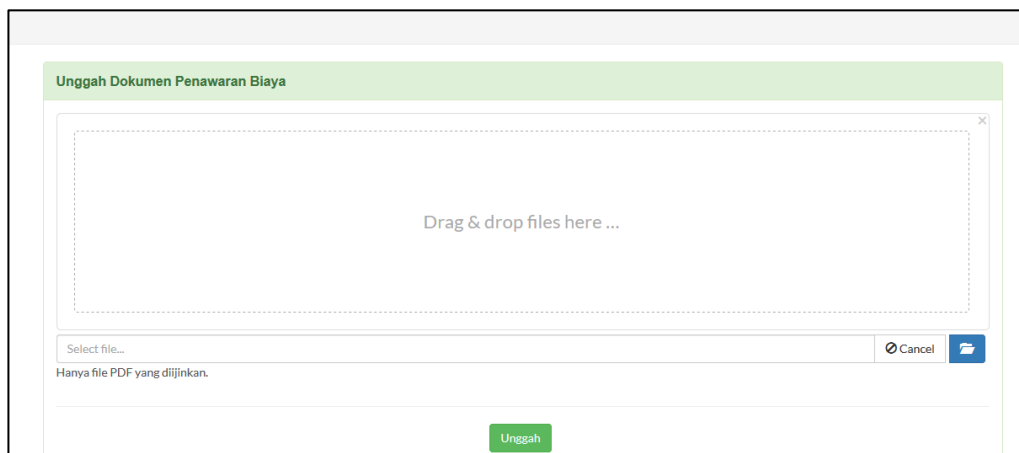
Gambar. 8 Input Harga Penawaran

Setelah memasukkan penawaran harga, dilanjutkan dengan mengunggah Dokumen Penawaran Teknis dengan cara mengklik tombol file kemudian cari file Dokumen Penawaran Teknis yang akan diunggah dengan format file yang disarankan lalu klik file tersebut sehingga tampil pada kolom unggah atau dapat juga dengan Drag & drop file Dokumen Penawaran Teknis yang akan diunggah dengan format file yang disarankan lalu tarik file tersebut sehingga tampil pada kolom unggah.



Gambar. 9 Unggah Dokumen Penawaran Teknis

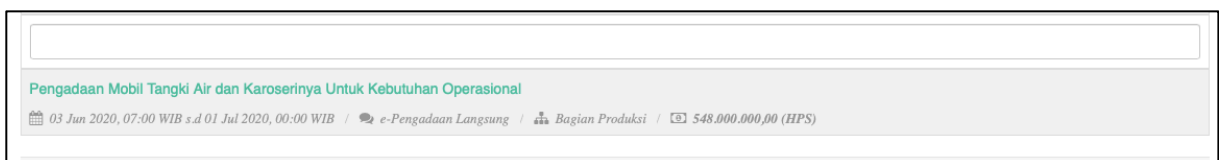
Begitupun halnya dengan Pemasukan Dokumen Penawaran Biaya, setelah selesai mengunggah Dokumen Penawaran Teknis dilanjutkan dengan mengunggah Dokumen Penawaran Biaya dengan cara mengklik tombol file kemudian cari file Dokumen Penawaran Biaya yang akan diunggah dengan format file yang disarankan lalu klik file tersebut sehingga tampil pada kolom unggah atau dapat juga dengan Drag & drop file Dokumen Penawaran Biaya yang akan diunggah dengan format file yang disarankan lalu tarik file tersebut sehingga tampil pada kolom unggah.



Gambar. 10 Unggah Dokumen Penawaran Biaya

Non-Tender

Non-tender hanya untuk Mitra Usaha/Penyedia yang terundang mengikuti pendagaan langsung. Pada tabel non-tender yang sedang berlangsung, Mitra Usaha dapat melakukan :



Gambar. 11 Non-Tender Yang Sedang Berlangsung

Untuk melihat detail dapat meng-klik nama pengadaannya akan muncul detail halaman Non-Tender. Hanya Mitra Usaha yang terundang dapat melakukan penawaran.

Penawaran

Nilai Penawaran : Rp. 2.990.000.000,00

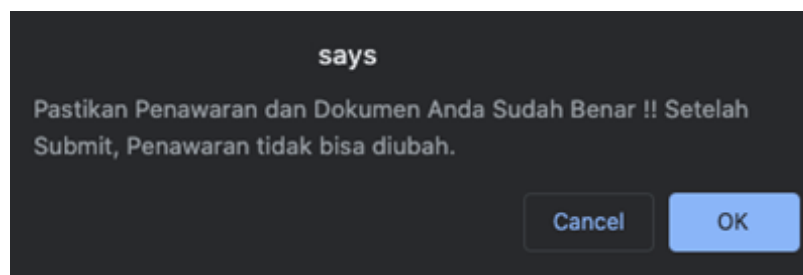
Upload Dokumen .pdf .zip

MTU5MzA1NjMwN3ZlbnRvcj1ST1NBTEITQ0EzNQ==.pdf

SUBMIT

Gambar. 12 Masukan Penawaran

Untuk melakukan penawaran Mitra Usaha meng-klik tombol Menawar (yang berwarna hijau) **Menawar**, masukan Harga Penawaran kemudian klik simpan, setelah Nilai Penawaran dan Unggah Dokumen silahkan klik Tombol submit, akan muncul notifikasi seperti gambar berikut:



Gambar. 13 Notifikasi Submit Penawaran

Klik OK jika yakin penawaran sudah diinput dengan benar, pastikan penawaran dan dokumen sudah benar karena penawaran yang sudah di submit tidak dapat diubah.

Hasil tender

Mitra Usaha/Penyedia dapat melihat hasil tender yang telah diikuti melalui menu ini. Informasi yang ditampilkan ada 3, yaitu:

1. Dalama Masa Sanggah.

Tab ini berisi informasi hasil tender yang mempunyai tahap Sanggahan yaitu jenis pengadaan e-tender. Sanggahan yang sedang berlangsung akan tampil dalam tab ini Mitra Usaha/Penyedia dapat melakukan sanggahan dengan klik salah satu tender yang akan di sanggah dan apabila sanggahan telah selesai, maka informasi hasil tender akan berada pada tab Hasil Tender, seperti gambar dibawah ini:

Home / Pengadaan ATK 2018

Pengadaan ATK 2018

Nomor Lelang : PP.1/KD-01.1/PL.11/2018
 Nama Pekerjaan : Pengadaan ATK 2018
 Sifat Pengadaan : e-Tender
 Mulai Pengadaan : 28 November 2018 11:00
 Selesai Pengadaan : 28 November 2018 14:00
 Persyaratan : Persyaratan tender
 Spesifikasi : Spesifikasi Pengadaan
 Pagu : Rp. 377,000,-

HASIL EVALUASI

#	Mitra Usaha	Evaluasi Teknis	Evaluasi Biaya	Verifikasi
1	PT Ideaprolog Indonesia			

SANGGAHAN

#	Pertanyaan	Jawaban
1	28 Nov 2018 23:39 WIB Tidak perlu sanggah	28 Nov 2018 23:47 WIB

Gambar. 14 Detail Sanggahan yang sedang berlangsung

SANGGAHAN

SANGGAHAN

Paragraph **B** *I*

FILE SANGGAHAN

Drag & drop files here ...

Select file...

Hanya file .pdf dan .zip yang diijinkan.

Gambar. 15 Form untuk mengisi Sanggahan

2. Hasil Tender.

Tab ini berisi informasi hasil tender dengan jenis pengadaan Tender dan Tender Cepat. Untuk jenis pengadaan e-tender, akan ditampilkan apabila sudah melewati masa sanggahan.

3. Hasil Non-Tender.

Tab ini berisi informasi hasil non-tender dengan jenis pengadaan adalah Pengadaan Langsung.

Bantuan

Sebagai bentuk pelayanan terhadap Mitra Usaha/Penyedia, aplikasi iPROCS dilengkapi dengan menu bantuan.



Gambar. 16 Menu Bantuan

1. Tanya Jawab.

Menu ini berisi tentang seputar tanya jawab yang sering diajukan oleh Mitra Usaha atau Pengguna aplikasi. Informasi-informasi akan ditampilkan dalam bentuk tabel.

#	Pertanyaan	Jawaban
1	Bagaimana menjadi penyedia/vendor pada aplikasi IPROC's ?	<p>Menjadi penyedia/vendor sangat mudah dan gampang, ikuti 7 langkah ini:</p> <ol style="list-style-type: none"> 1- Registrasi : Klik menu login & klik tombol registrasi pada aplikasi iProcs 2- Isi Form Registrasi : masukan email, username dan password dengan benar kemudian klik tombol Registrasi 3- Validasi Email Akun : Sistem akan mengirimkan link validasi melalui email, Silahkan cek email dan klik link untuk validasi. 4- Login : klik pada menu login, masukan username dan password 5- Lengkapi Profil : Isi profil seperti Ijin Usaha, Akta, Manajemen dll. dengan lengkap dan benar 6- Pembuktian Berkas : Agar akun dapat di verifikasi silahkan datang ke tempat verifikasi dengan membawa berkas asli anda untuk diperiksa keasliannya 7- Aktivasi Akun : Setelah akun aktif, Akun dapat melihat dan mengikuti Tender
2	Lupa password? ini caranya...	<ol style="list-style-type: none"> 1- Buka Aplikasi : iProcs kunjungi aplikasi iProcs melalui web browser. 2- Form Request Reset Password : klik menu Login klik tombol Lupa Password masukan alamat email sesuai dengan akun terdaftar yang akan di reset password. 3- Cek Email : Sistem akan mengirimkan Link Reset Password melalui email silahkan klik link tersebut 4- Form Reset Password : Silahkan masukan password baru <p>Setelah mengikuti 4 langkah diatas silahkan Login menggunakan password baru.</p>

Gambar. 17 Sub Menu Tanya Jawab

2. Hubungi Kami.

Menu ini digunakan sebagai penghubung kepada pengguna aplikasi iPROCS.

Home / Hubungi Kami

NAME

Name cannot be blank.

EMAIL

SUBJECT

BODY

VERIFICATION CODE

[Submit](#)

Hubungi Kami

BUMN/BUMD/BLU/BLUD

(Terkait Verifikasi Calon Penyedia / Calon Mitra Usaha)

Jl.

Telp : +6221-xxx, Ext. xxx

Email : xx@xxx.com, xx@xxx.com

Website : http://xxxx.co.id

ID Whatsapp dan Telegram : Verifikator (xxx xxx xxx) Chat only

HELPDESK Telegram Chat only

(Terkait Sistem / Aplikasi IPROC's)

📞 0898-1910-123

Bogor Raya Permai Blok FC No. 14

Curug, Bogor Barat, Kota Bogor

Jawa Barat 16113

Gambar. 18 Sub Menu Hubungi Kami

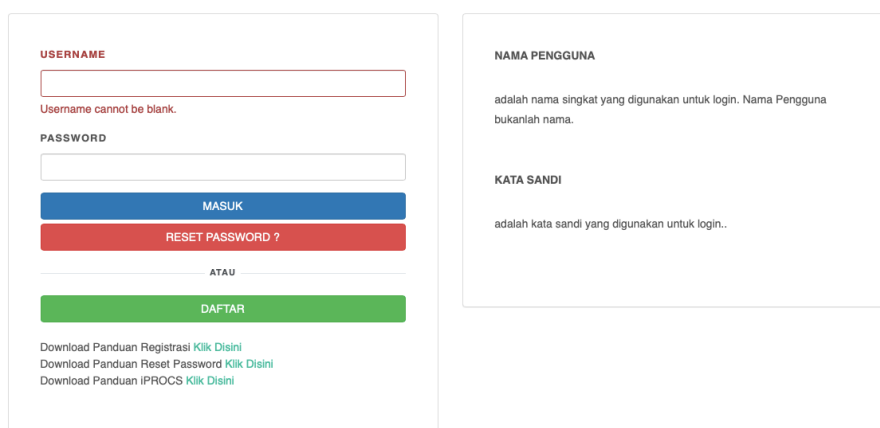
Masuk/Daftar

Sistem IPROC'S dilengkapi dengan pengamanan atau security system untuk menjaga agar sistem terjaga dari hal-hal yang tidak diinginkan. Adapun pengamanan untuk sistem aplikasinya adalah dengan pemberian **Authentifikasi** dan

Authorisasi, sehingga untuk dapat meng-akses portal iPROCS ini, setiap Mitra Usaha diwajibkan untuk login (Memasukkan Username dan Password), sehingga dapat menggunakan sistem ini dengan fasilitas yang sesuai dengan aturan yang melekat pada user tersebut.

Prosedur Login adalah sebagai berikut:

- Akses ke Portal iPROC alamat sesuai aplikasi masing-masing buyer.
- Klik menu Masuk/Daftar.
- Login menggunakan username dan password yang sudah didaftarkan melalui <http://vendoriza.com> Jika belum silahkan registrasi.



The image shows a login form with the following elements:

- USERNAME**: A text input field with a red border. Below it, the text "Username cannot be blank." is displayed in red.
- PASSWORD**: A text input field with a white border.
- MASUK**: A blue button.
- RESET PASSWORD ?**: A red button.
- ATAU**: A horizontal line separator.
- DAFTAR**: A green button.
- Below the buttons, there are three links: "Download Panduan Registrasi Klik Disini", "Download Panduan Reset Password Klik Disini", and "Download Panduan iPROCS Klik Disini".

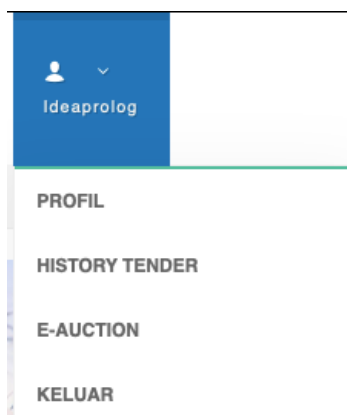
To the right of the form, there are two sections of text:

- NAMA PENGGUNA**: "adalah nama singkat yang digunakan untuk login. Nama Pengguna bukanlah nama."
- KATA SANDI**: "adalah kata sandi yang digunakan untuk login.."

Gambar. 19 Halaman Login

Menu Mitra Usaha/Penyedia

Setelah melakukan login, Mitra Usaha/Penyedia memiliki 3 menu yaitu:



Gambar. 20 Menu Mitra Usaha/Penyedia

Profil

Berisi ringkasan informasi mengenai data/dokumen kualifikasi yang sudah diinput dan diunggah pada aplikasi Vendoriza di <http://vendoriza.com>.

Home / Profil / PT Ideaprolog Indonesia-3

PT IDEAPROLOG INDONESIA
Graha STIO 3-C
0817114849, admin@ideaprolog.com

Ijin Usaha

Showing 1-4 of 4 Items.

#	Nama Ijin Usaha	Nomor	Tanggal Berlaku	Tanggal Berakhir	Verifikasi
1	SITU	27/DU/JS/VI/2018	2018-06-13	2021-06-13	✘
2	TDP	13.17.3.52.06443	2018-03-09	2023-03-01	✘
3	DOMISILI	089/1.824.1/18	2018-02-21	(not set)	✘
4	NPWP	02.835.521.2-001.000	2018-01-20	(not set)	✘

IUJK

Showing 1-2 of 2 Items.

#	IUJK	Nomor	Tanggal Berlaku	Tanggal Berakhir	Verifikasi
1	KL403	1-009486-3172-1-00344	2018-08-23	2020-08-23	✘
2	KL401	1-009486-3172-1-00344	2018-08-23	2020-08-23	✘

KBLI

Showing 1-2 of 2 Items.

#	Kode KBLI	Bidang Usaha	Verifikasi
1	2223	Menengah	✘
2	2813	Menengah	✘

Akta

#	Jenis Akta	Nomor	Tanggal	Notaris	Verifikasi
No results found.					

Gambar. 21 Profil Ringkasan Data Kualifikasi Mitra Usaha/Penyedia

History Tender

Adalah informasi riwayat tender yang pernah diikuti oleh Mitra Usaha/Penyedia.

Home / History Tender

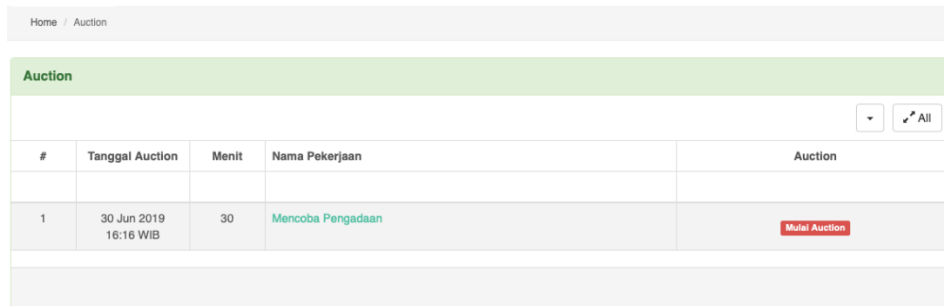
History Tender

#	Tahun	Nama Pekerjaan	Metode Pemilihan	HPS (RP)	Proses
1	2019	Testing Tender Cepat	e-Tender Cepat (Harga Satuan)	1.029.583,34	Manajemen Kontrak
2	2019	Pengadaan Pipa Distribusi Z19	e-Tender	4.250.000.000,00	Manajemen Kontrak
3	2019	Testing e-Tender Cepat Itemize	e-Tender Cepat (Harga Itemize)	106.560.012,51	Manajemen Kontrak
4	2019	Testing e-Tender Cepat Lumpsum	e-Tender Cepat (Harga Satuan)	7.004.983.379,80	Manajemen Kontrak
5	2019	Pengadaan Untuk Pelayanan	e-Tender Cepat (Lumpsum)	5.065.000,00	Monitoring & Evaluasi
6	2019	pengadaan123	e-Tender Cepat (Harga Satuan)	630.000,00	Monitoring & Evaluasi

Gambar. 22 History Tender Mitra Usaha/Penyedia

E-Auction

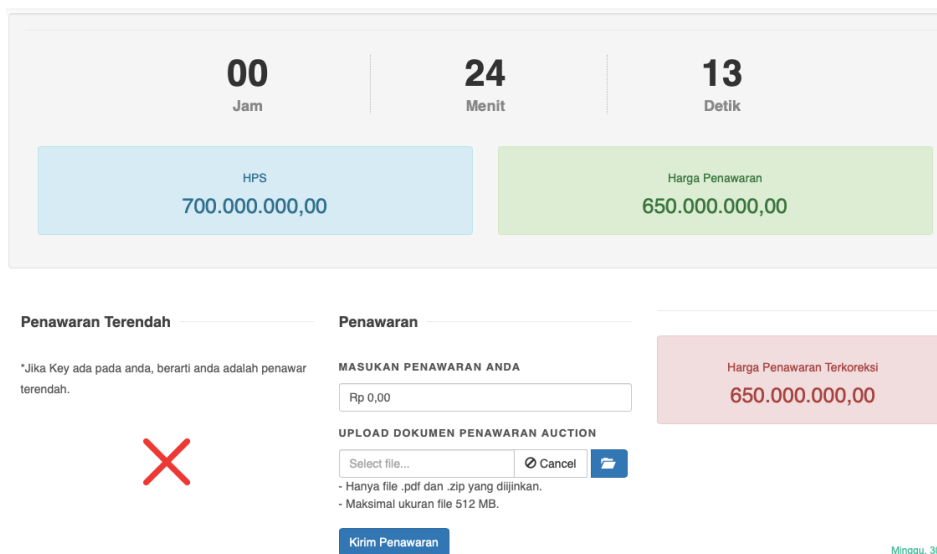
Halaman yang digunakan oleh Mitra Usaha/Penyedia ketika akan melakukan Auction, list tender yang akan di lakukan Auction akan muncul pada menu ini, seperti gambar berikut:



#	Tanggal Auction	Menit	Nama Pekerjaan	Auction
1	30 Jun 2019 16:16 WIB	30	Mencoba Pengadaan	Mulai Auction

Gambar. 23 List e-Auction

Klik tombol **Mulai Auction** untuk mengikuti Auction, berikut halaman Auction:



00 Jam | 24 Menit | 13 Detik

HPS: 700.000.000,00 | Harga Penawaran: 650.000.000,00

Penawaran Terendah: *Jika Key ada pada anda, berarti anda adalah penawar terendah.

Penawaran: MASUKAN PENAWARAN ANDA (Rp 0,00)

UPLOAD DOKUMEN PENAWARAN AUCTION: Select file... (Cancel)

Kirim Penawaran

Harga Penawaran Terkoreksi: 650.000.000,00

Minggu, 30 Jun

Gambar. 24 Halaman Auction

Masukan penawaran harga beserta Dokumen Penawaran Auction kemudian klik Kirim Penawaran, selama proses Auction diharapkan memperhatikan point-point berikut:

- Pastikan koneksi internet stabil.
- Pastikan Nilai dan Dokumen Penawaran yang anda masukan sudah benar.
- Nilai dan Dokumen Penawaran dapat diubah sebelum waktu Auction berakhir.
- Pastikan Nilai Penawaran sama dengan Dokumen Penawaran yang diunggah.